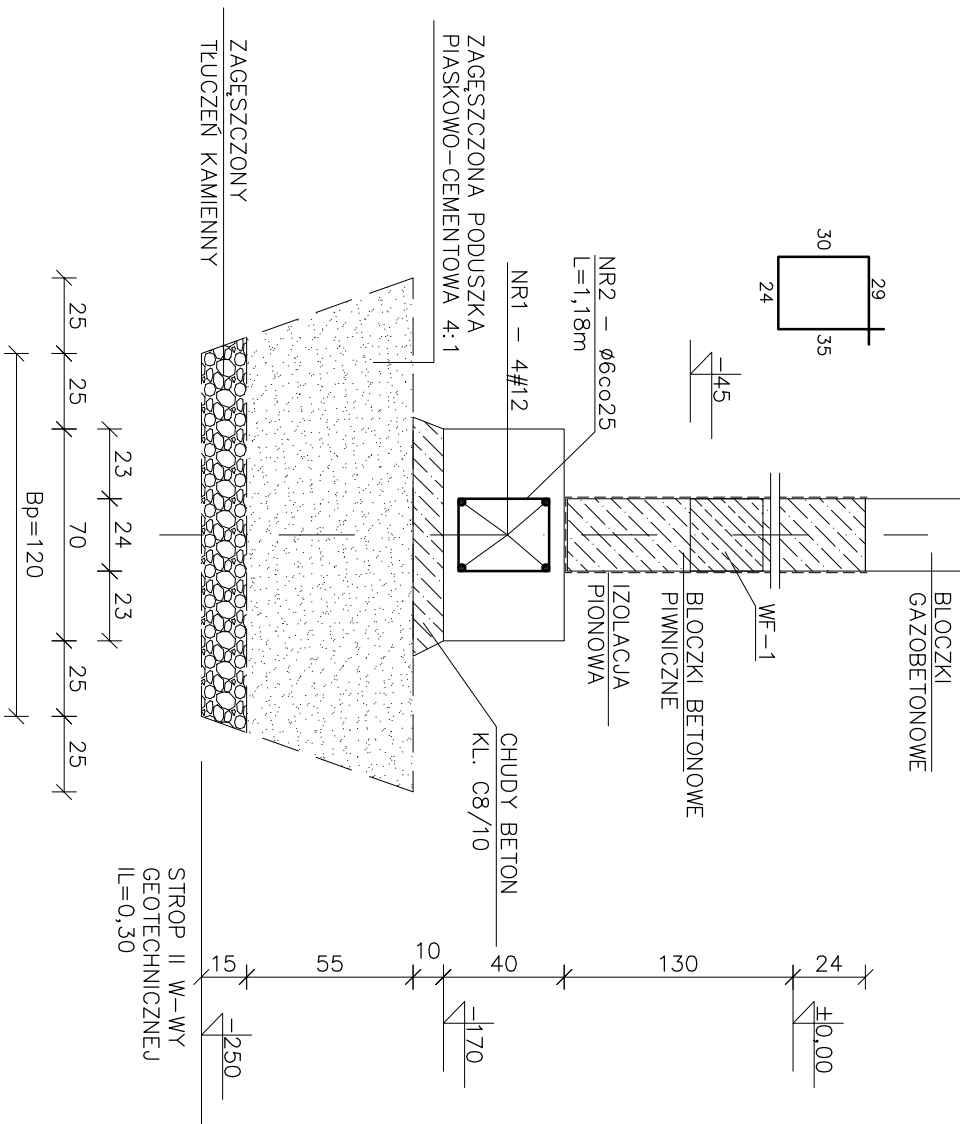
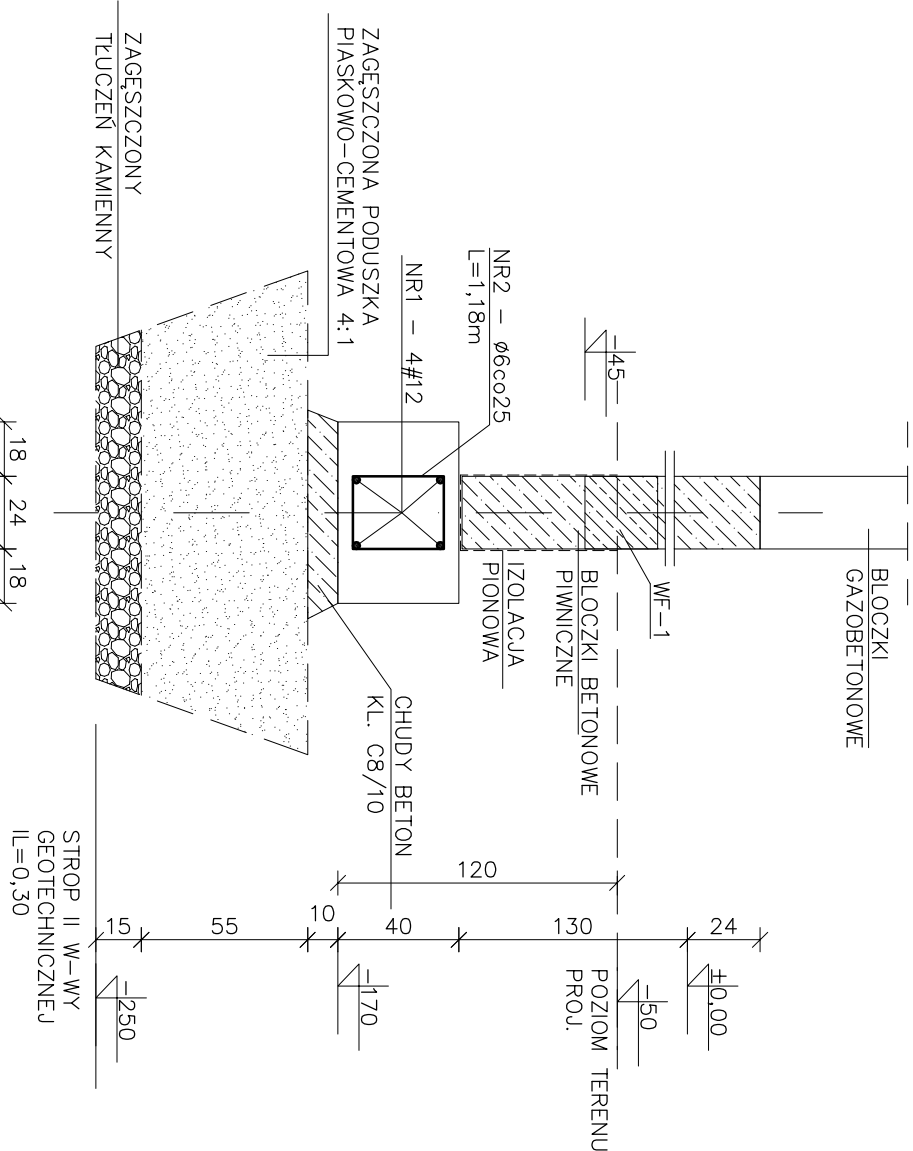
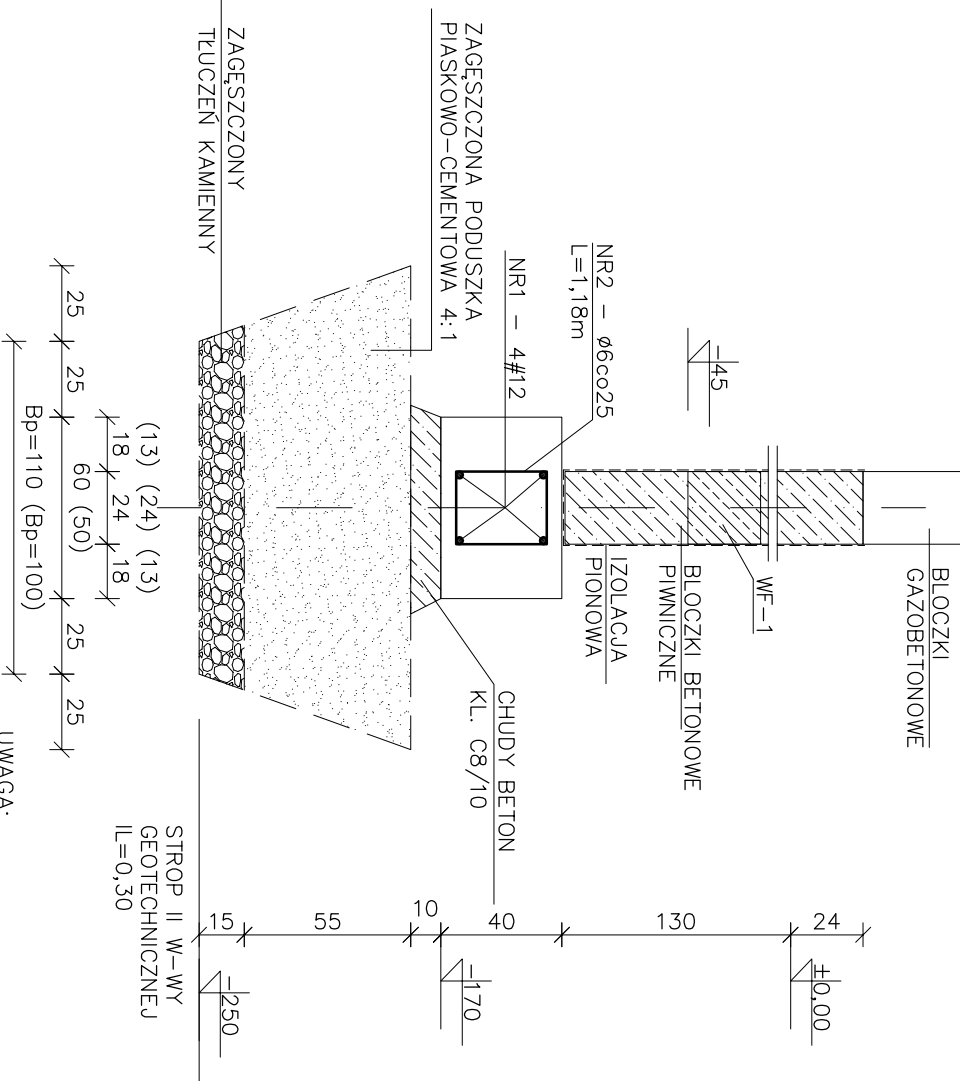


ŁAWY FUNDAMENTOWE
skala 1:100



POZ.F-1 ŁAWA FUND. WEWNĘTRZNA L = 14,70mb



ŁAWY FUND. ZEWNĘTRZNE

- POZ. F-5 L = 14,70mb
POZ. F-6 L = 16,20mb
POZ. F-7 L = 38,40mb
POZ. F-8 L = 26,40mb
POZ. F-18 L = 16,10mb

ŁAWY FUND. WEWNĘTRZNE

- POZ. F-2 L = 16,20mb
POZ. F-3 L = 14,70mb
POZ. F-4 L = 16,20mb
POZ. F-9 L = 21,60mb
POZ. F-11 L = 4,50mb
POZ. F-10 L = 21,40mb

ILOŚĆ STALI DLA ŁAW
#12 G=826,0kg
Ø6 g=236,0kg

BETON KL. C16/20
STAL B500SP (#)
STAL A-0 S10S (Ø)

Nazwa:	PROJEKT WYKONAWCZY KONSTRUKCJI SIEDZIBY WORD W ZAMOŚCIU		
Autorzy:	INŻ. HENRYK GRZESZCZUK, ZAMOŚĆ, UL. KAMIENNA 13/81		
Investor:	WOJEWÓDZKI OŚRODEK RUCHU DROGOWEGO W ZAMOŚCIU		
Treść:	ŁAWY FUNDAMENTOWE	Skala: 1:25	K-2A/W
Opracował:	MGR INŻ. GRZEGORZ ŁASKOWSKI		